

En la barra de direcciones de
Google Chrome  escribe

correo.barrioloranca.com

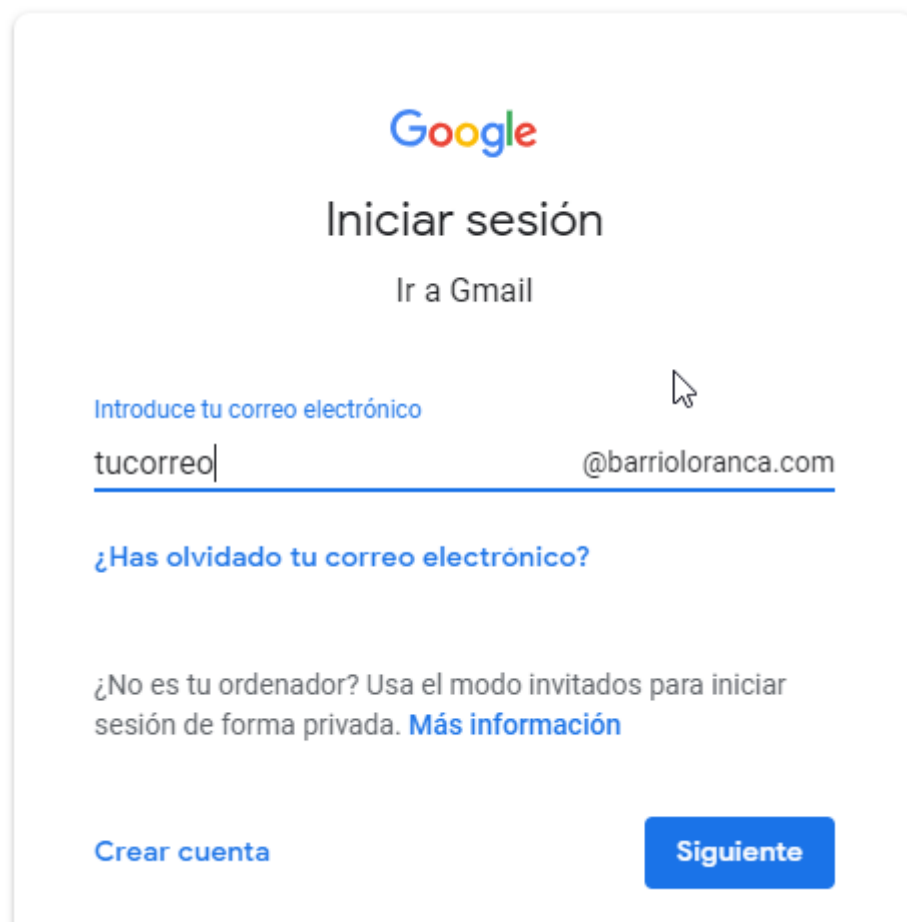
o

www.Gmail.com y dale a



alamy stock photo

Escribe tu **correo** y haz clic en el botón siguiente

A screenshot of the Google login page. At the top center is the Google logo. Below it, the text "Iniciar sesión" is displayed in a large, bold font, followed by "Ir a Gmail" in a smaller font. A text input field is positioned below, containing the text "tucorreo|" followed by a blue underline and "@barrioloranca.com". A mouse cursor is hovering over the input field. Below the input field, there is a link that says "¿Has olvidado tu correo electrónico?". Further down, there is a line of text: "¿No es tu ordenador? Usa el modo invitados para iniciar sesión de forma privada. [Más información](#)". At the bottom left, there is a link "Crear cuenta". At the bottom right, there is a blue button with the text "Siguiente".

Google

Iniciar sesión

Ir a Gmail

Introduce tu correo electrónico

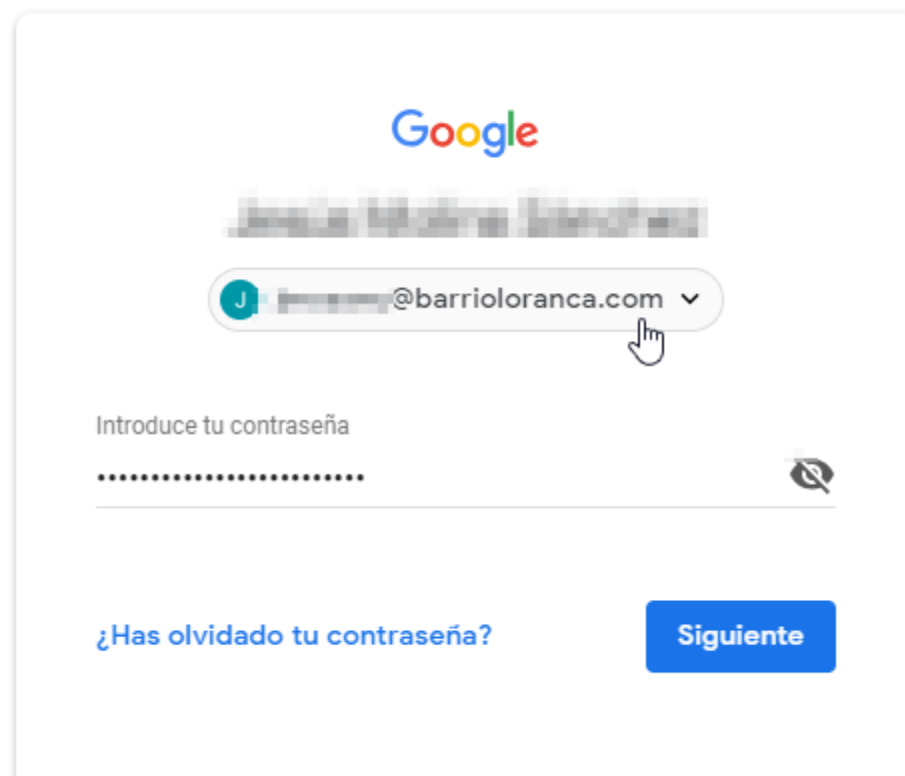
tucorreo| @barrioloranca.com

[¿Has olvidado tu correo electrónico?](#)

¿No es tu ordenador? Usa el modo invitados para iniciar sesión de forma privada. [Más información](#)

[Crear cuenta](#) [Siguiente](#)

Escribe tu **contraseña** y dale a 'Siguiente'



The image shows a Google login interface. At the top is the Google logo. Below it is a blurred text field. Underneath is a dropdown menu for email selection, showing a profile icon with the letter 'J' and the email address '@barrioloranca.com'. A mouse cursor is pointing at the dropdown arrow. Below the email field is a password field with the placeholder text 'Introduce tu contraseña' and a series of dots representing the password. To the right of the password field is a toggle icon for visibility. At the bottom left is a link that says '¿Has olvidado tu contraseña?' and at the bottom right is a blue button labeled 'Siguiente'.

Si aparece alguna ventana, dale a cualquier opción y a 'Aceptar'

Haz clic primero en la esquina superior derecha y luego en **Cuenta de Google**

Redactor

Recibidos 2

Destacados

Pospuestos

Enviados

Borradores 1

1 BAC TICO2

Search mail

BARRIO LORANCA

Esta cuenta la gestiona **barrioloranca.com**.
[Más información](#)

J
Cambiar


[Privacidad](#)

Cuenta de Google

Añadir cuenta

Cerrar sesión

Haga clic en Inicio de sesión y seguridad



Google




Cuenta de Google

G M J G YouTube

Te damos la bienvenida, *[Nombre]*

Controla, protege y mantén segura tu cuenta, todo desde un solo lugar

Desde la cuenta de Google, puedes acceder rápidamente a herramientas y funciones para proteger tus datos y tu privacidad, y decidir cómo quieres que tu información contribuya a mejorar el funcionamiento de los servicios de Google.

-  Inicio de sesión y seguridad >
-  Información personal y privacidad >
-  Preferencias de la cuenta >

Baje con la rueda del ratón hasta **Iniciar sesión en Google** y pulse sobre **contraseña**

Cuenta de Google

Inicio de sesión y seguridad

Te damos la bienvenida

Inicio de sesión y seguridad

- Iniciar sesión en Google
- Actividad de los dispositivos y eventos de seguridad
- Aplicaciones con acceso a la cuenta

Información personal y privacidad

- Tu información personal
- Contactos
- Administrar tu actividad de Google
- Configuración de anuncios

Iniciar sesión en Google

Controla tu contraseña y el acceso a la cuenta, junto con las opciones de recuperación si se te bloquea el acceso a la misma.

Procura elegir una contraseña segura

Una contraseña segura contiene una combinación de números, letras y símbolos, es difícil de adivinar, no se parece a una palabra real y solo se usa en esta cuenta.

Contraseña y método de inicio de sesión

Tu contraseña protege tu cuenta. También puedes añadir una segunda capa de protección con la verificación en dos pasos, la cual envía un código de un solo uso a tu teléfono para que lo introduzcas cuando inicies sesión. De esta manera, aunque alguien consiga robar tu contraseña, no podrá entrar en tu cuenta.

Nota: Para cambiar esta configuración, debes confirmar la contraseña.

Contraseña	Última modificación: 17 de enero, 10:09	>
Verificación en dos pasos	Desactivada	>

Tras introducir la contraseña inicial de nuevo podrás escribir dos veces la nueva contraseña

← Contraseña

Elige una contraseña segura y no la utilices en otras cuentas. [Más información](#)

Si cambias la contraseña, cerrarás sesión en todos los dispositivos, incluido tu teléfono, y deberás introducir la nueva en todos ellos.

Contraseña nueva

..... 

Seguridad de la contraseña: Óptima

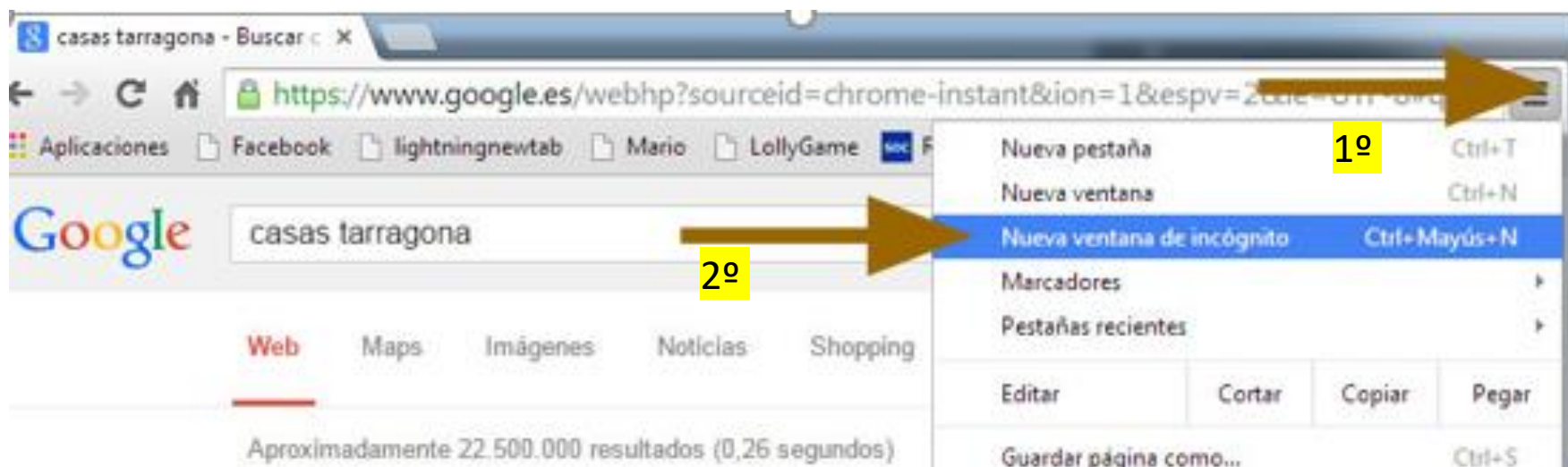
Usa al menos 8 caracteres. No uses una contraseña de otro sitio ni algo demasiado obvio, como el nombre de tu mascota. [¿Por qué?](#)

Confirma la nueva contraseña

..... 

CAMBIAR LA CONTRASEÑA

Usa el modo incógnito del navegador



- Así si te olvidas cerrar la sesión basta con cerrar la ventana del navegador para que nadie pueda entrar en tu cuenta.